

5大がんに関する統計

1. 集計対象

我が国に多いがん(胃がん、大腸がん、肝がん、肺がん、乳がん)について、当院で初回治療を開始した症例で、癌腫(上皮性のがん)を対象として集計しています。

2. 集計項目

(1) 男女割合

(2) 男女別・年代別割合

(3) 亜部位

(4) 来院経路

がん患者がどのような経路によって当院を受診したのかを下記の項目で登録しています。

自主的受診	がん患者が、他施設の紹介等ではなく、当該腫瘍や関連症状に関して自主的に当院を選択して、初診した場合。
他施設からの紹介	他の施設(異なる施設に属する検診機関等も含む)からの紹介で、初診した場合。
自施設での他疾患経過観察中	自施設で他疾患により経過観察中に、がんと診断あるいはがんが疑われた場合。自施設の検診部門等からの紹介を含む。
その他	救急搬送による受診等、上記に該当しない場合。
不明	診断にいたる発端が不明の場合。

(5) 発見経緯

当該腫瘍が診断される発端となった状況を下記の項目で登録しています。

がん検診・健康診断・人間ドック	市区町村が実施する「がん検診」の他、老人健康診査や自主的に受診する健康診断、人間ドックでの結果により、医療機関を受診した場合。
他疾患経過観察中の偶然発見	自施設、他施設を問わず、他の疾患で経過観察中に実施された検査などにより、偶然発見されたもの。(エピソード終了後のフォローアップ中の発見を含む)
その他	自覚症状による受診等、上記に該当しない場合。
不明	診断にいたる発端が不明の場合。

(6) 総合ステージ割合

治療前のがんの状態をより正確に表す術後病理学的ステージを第一優先として、術前治療が行われた症例、術後病理学的ステージが不詳であった症例、手術または内視鏡的治療を行っていない症例では、治療前ステージを用いて、治療前のがんの状態を表す指標として総合ステージを算出しています。病期分類は UICC 第 8 版で登録しています。

(7) 発見経緯別総合ステージ割合

(8) 総合ステージ別治療方法

集計用の治療方法の分類は、下記の通りです。

1. 手術のみ
2. 内視鏡のみ
3. 手術+内視鏡
4. 放射線のみ
5. 薬物療法のみ
6. 放射線+薬物
7. 薬物+その他
8. 手術/内視鏡+放射線
9. 手術/内視鏡+薬物
10. 手術/内視鏡+その他
11. 手術/内視鏡+放射線+薬物
12. 他の組み合わせ
13. 経過観察

手術

外科的治療と鏡視下治療のいずれか、または両方が実施された患者を合算して手術として集計。

薬物療法

化学療法、内分泌療法のいずれかが実施された患者を合算して薬物療法として集計。

その他の治療

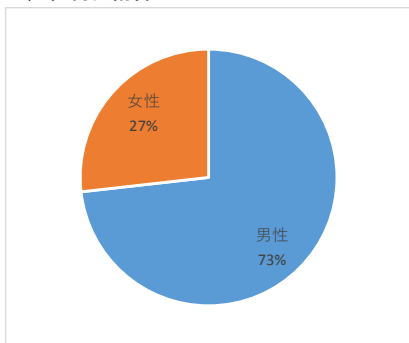
肝動脈塞栓術、アルコール注入療法、温熱療法、ラジオ波焼灼を含むレーザー等焼灼療法、その他の治療のいずれかが実施された場合をその他の治療として集計。

経過観察

腫瘍に対する治療は行わず、経過観察をしている場合を経過観察として集計。

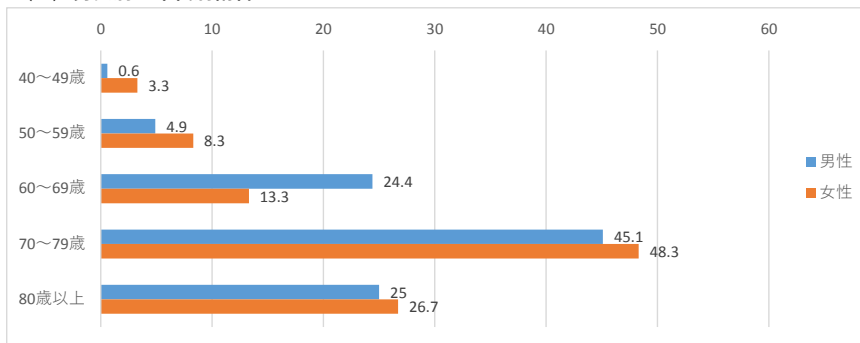
胃がん - 2018年症例 -

(1) 男女割合



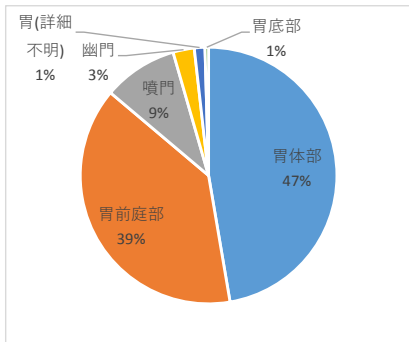
総数：224

(2) 男女別・年代別割合

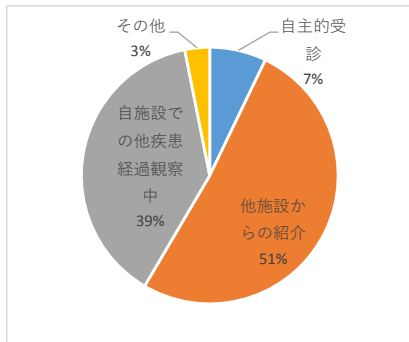


平均年齢：(全体) 73.4歳、(男性) 73.6歳、(女性) 72.8歳

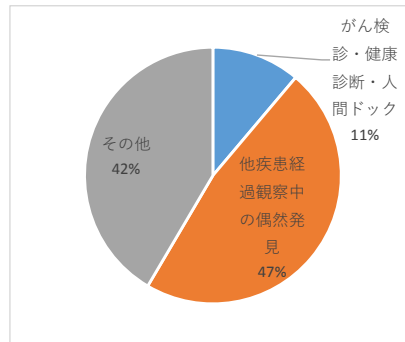
(3) 亜部位



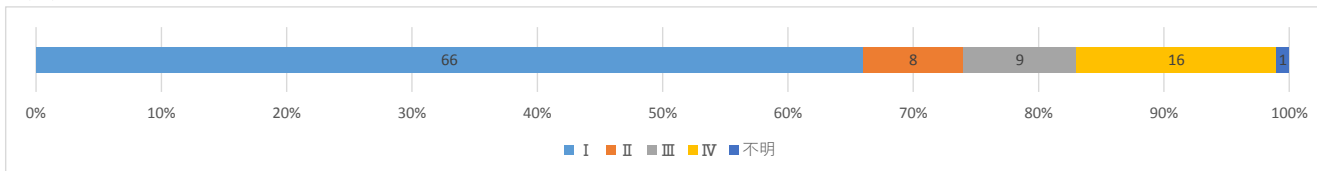
(4) 来院経路



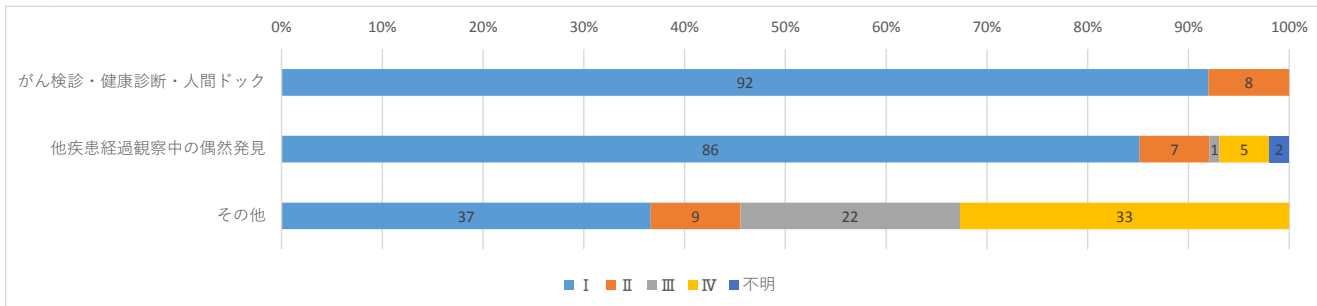
(5) 発見経緯



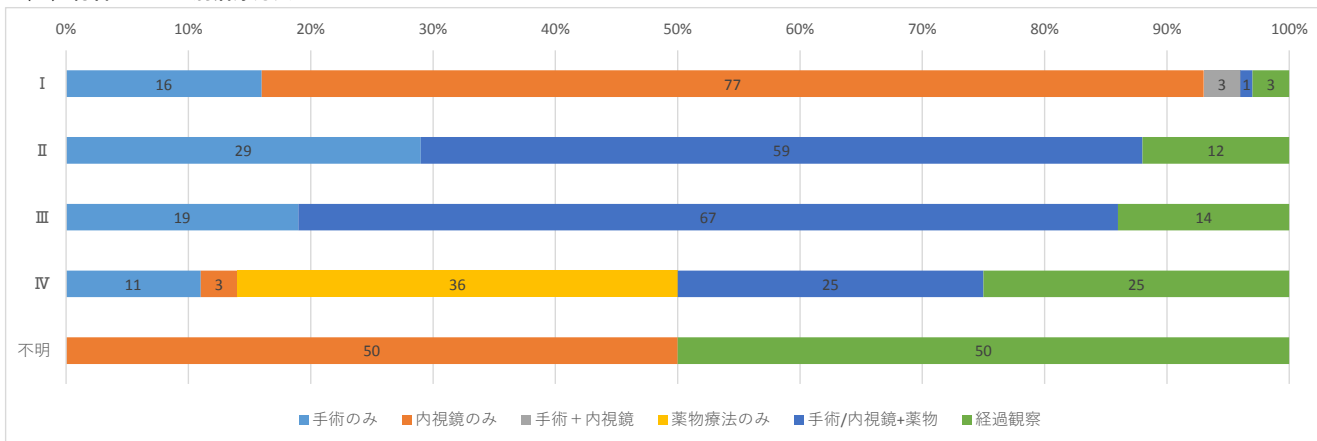
(6) 総合ステージ割合



(7) 発見経緯別総合ステージ割合

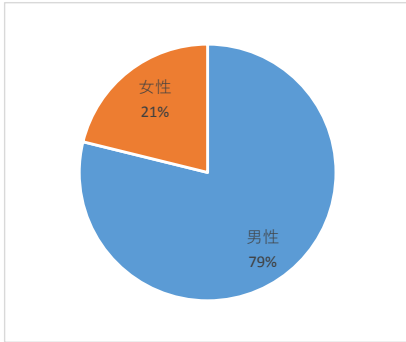


(8) 総合ステージ別治療方法



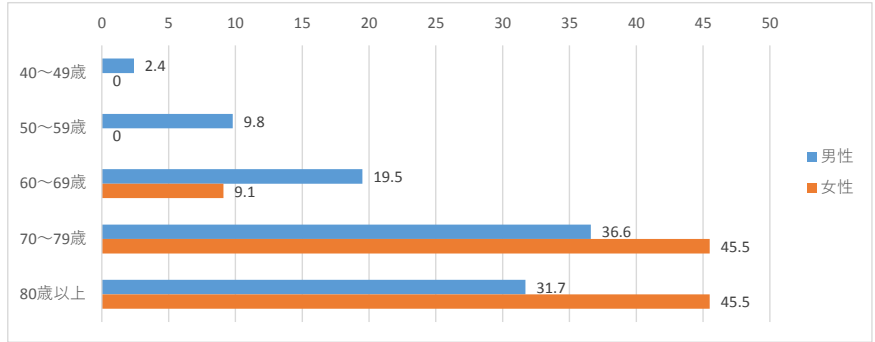
肝がん - 2018年症例 -

(1) 男女割合



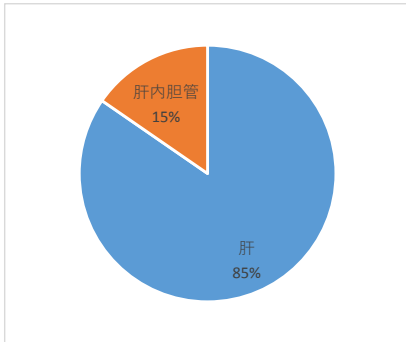
総数：52

(2) 男女別・年代別割合

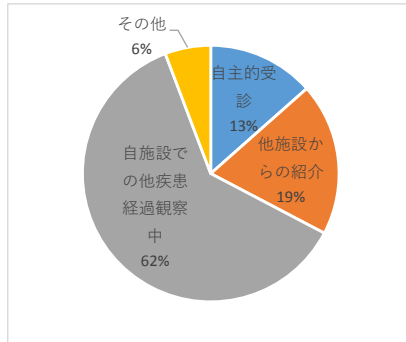


平均年齢：(全体) 74.9歳、(男性) 73.9歳、(女性) 78.5歳

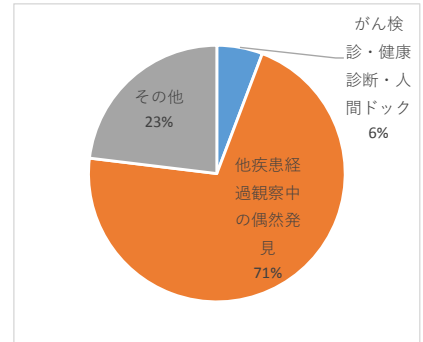
(3) 亜部位



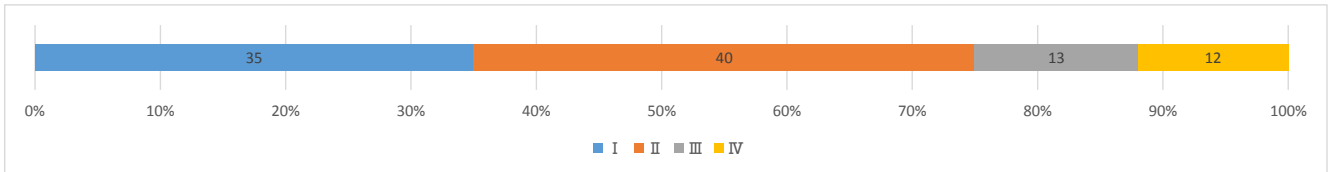
(4) 来院経路



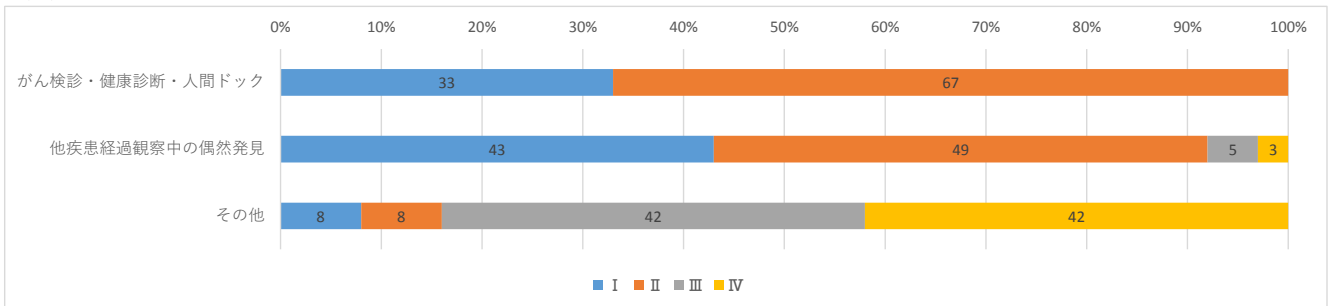
(5) 発見経緯



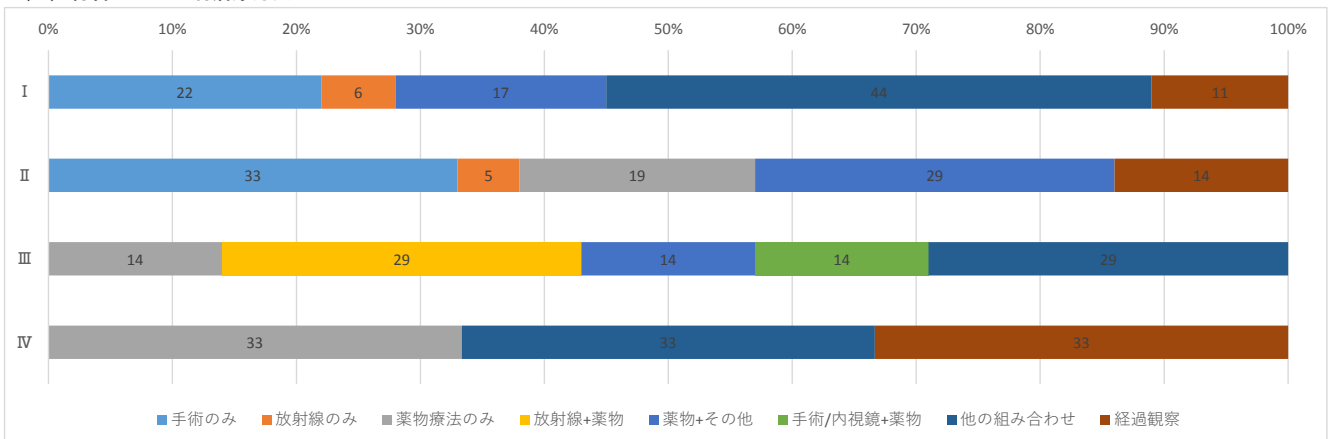
(6) 総合ステージ割合



(7) 発見経緯別総合ステージ割合

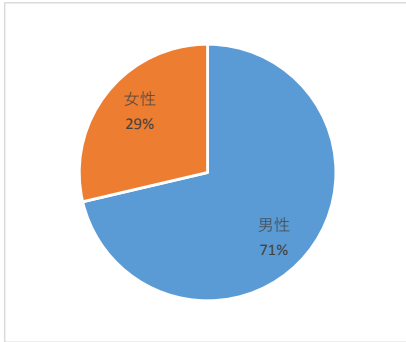


(8) 総合ステージ別治療方法



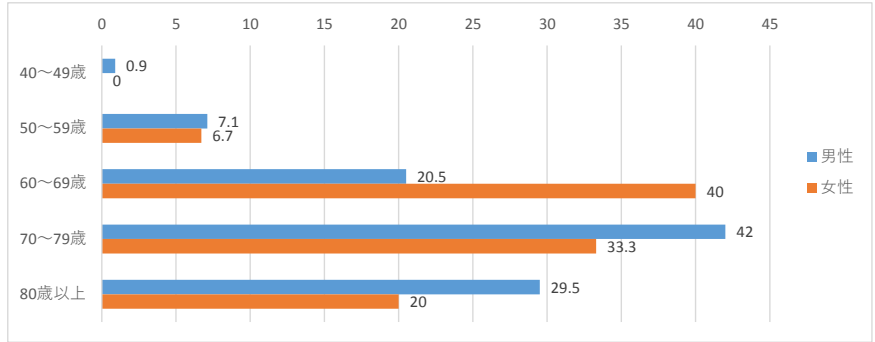
肺がん - 2018年症例 -

(1) 男女割合



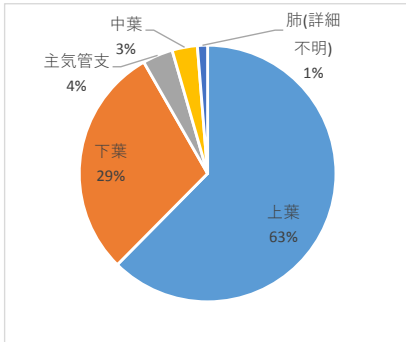
総数：158

(2) 男女別・年代別割合

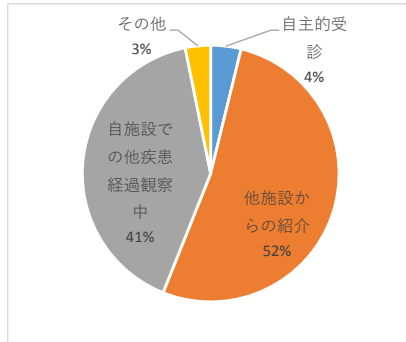


平均年齢：(全体) 73.2歳、(男性) 74.1歳、(女性) 70.9歳

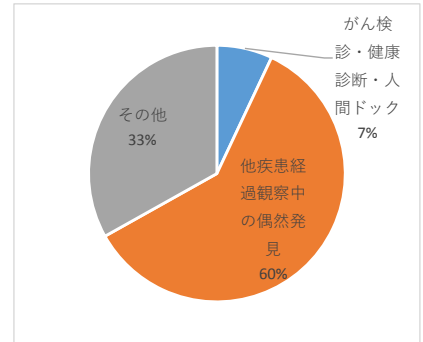
(3) 亜部位



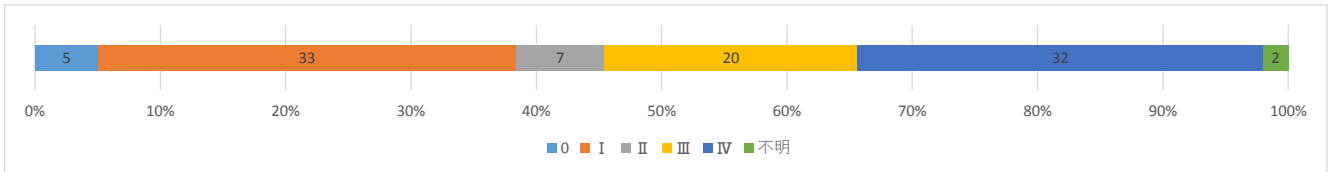
(4) 来院経路



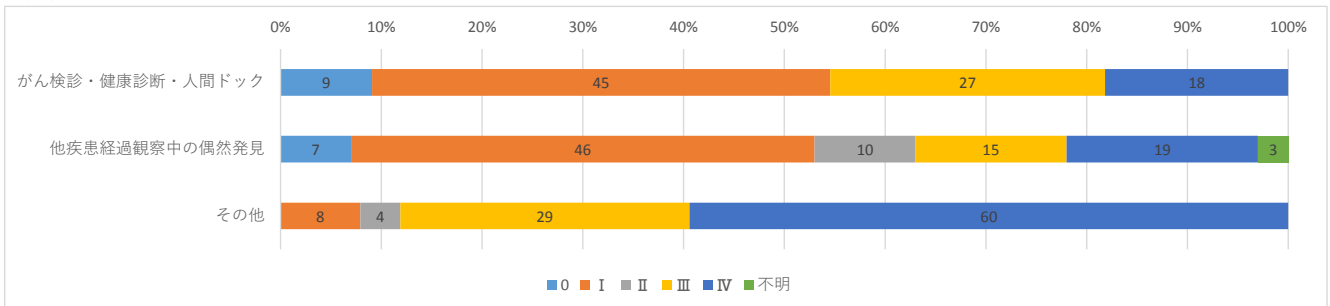
(5) 発見経緯



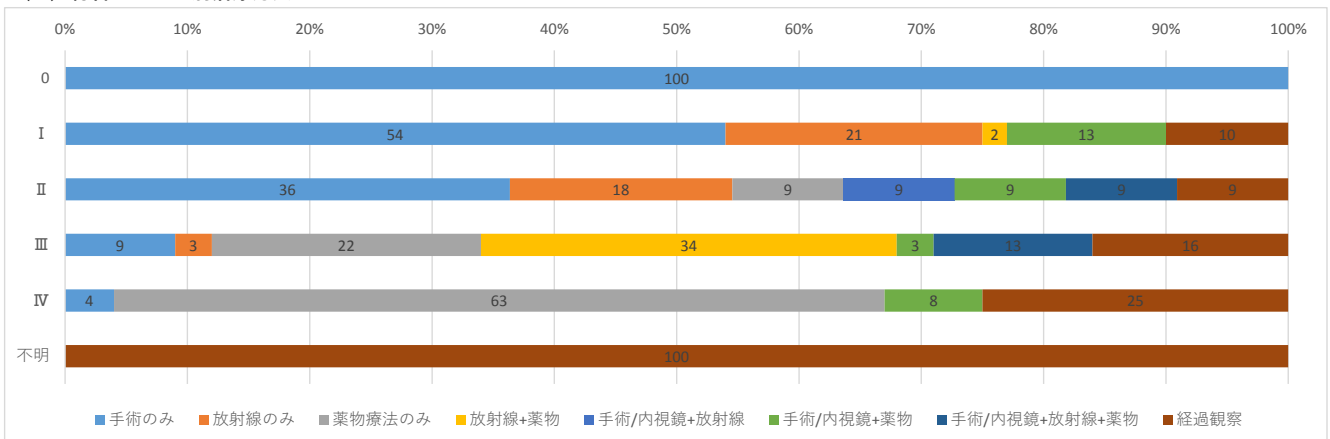
(6) 総合ステージ割合



(7) 発見経緯別総合ステージ割合

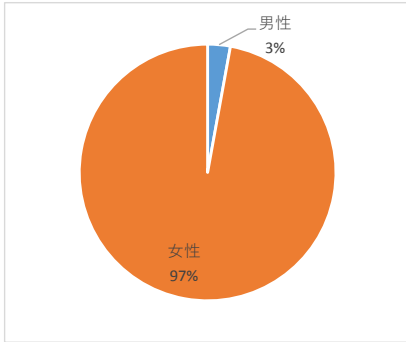


(8) 総合ステージ別治療方法



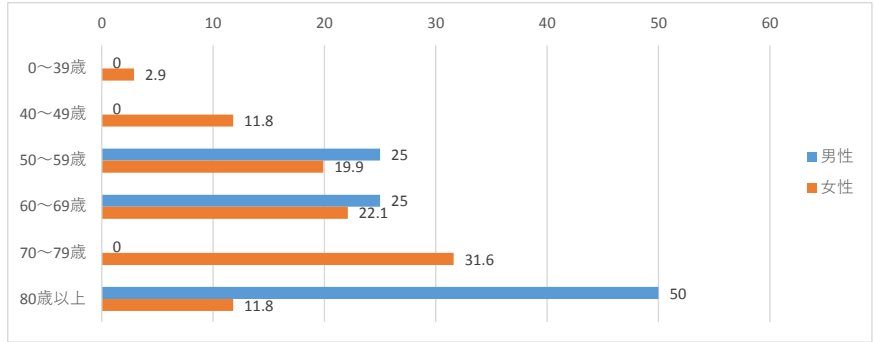
乳がん - 2018年症例 -

(1) 男女割合



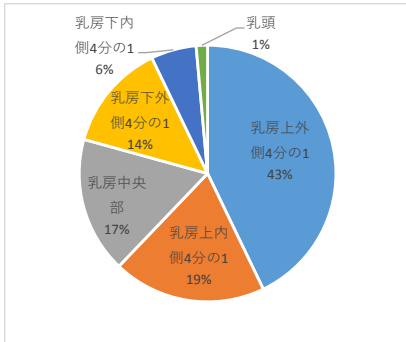
総数：141

(2) 男女別・年代別割合

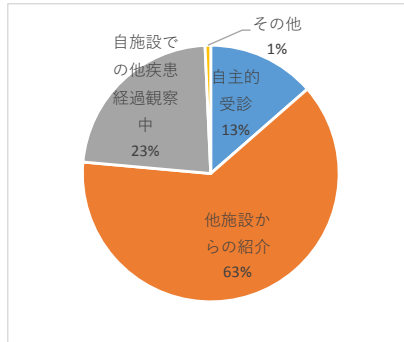


平均年齢：(全体) 65.2歳、(男性) 71.5歳、(女性) 65.0歳

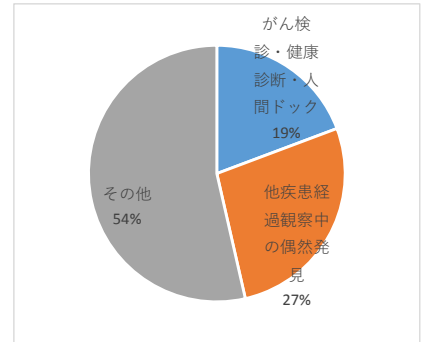
(3) 亜部位



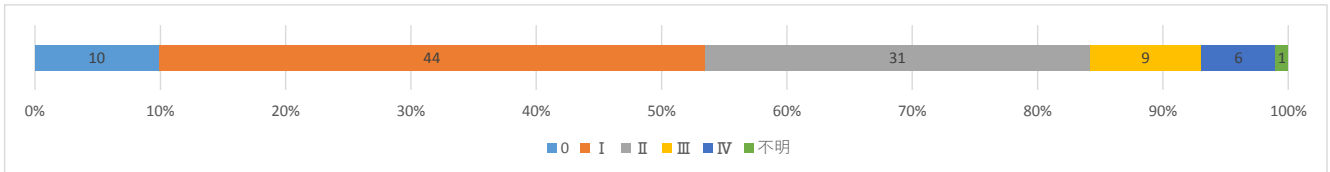
(4) 来院経路



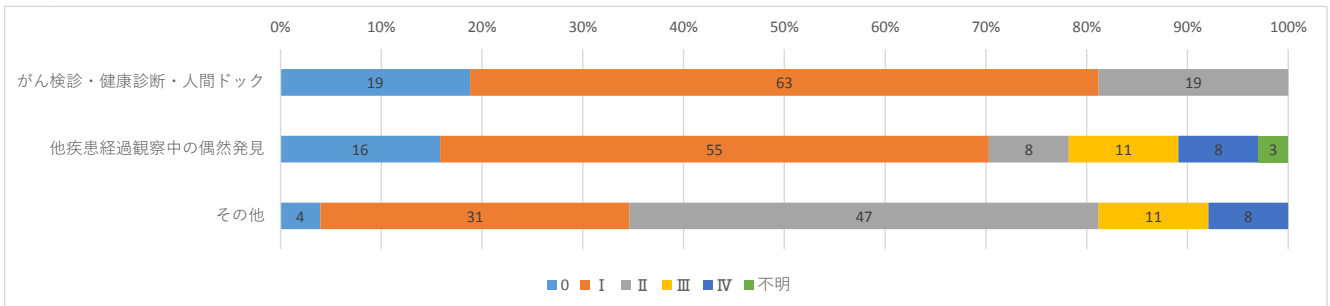
(5) 発見経緯



(6) 総合ステージ割合



(7) 発見経緯別総合ステージ割合



(8) 総合ステージ別治療方法

